

MINISTERIO DE HACIENDA
DIRECCION GENERAL DE PRESUPUESTO
EJECUCIÓN TRIMESTRAL DE LOS GASTOS Y APLICACIONES FINANCIERAS POR DESTINO DE FONDOS Y ESTRUCTURA PROGRAMATICA
CORRESPONDIENTE AL PRIMER TRIMESTRE DEL AÑO 2026

Código del Capítulo: **7354**

Denominación: **Junta de Distrito Municipal de Caleta (La Romana)**

Destino de Fondos	Estructura Programática					SNIP	Clasificador del Gasto					Función	Fuente Financiamiento	Fuente Específica	Organismo Financador	Presupuesto			Devengado				Balance Disponible	% Balance Disponible
	Partidas no Asig. a Prog.	Programa	Proyecto	Actividad/Obra	Tipo		Objeto	Cuenta	Subcuenta	Auxiliar	Denominación del Gasto					Original	Modificaciones	Vigente	Acumulado Anterior	Trimestre	A la Fecha	% Devengado a la Fecha		
1	2	3	4	5	6	7	8	9	10	11	12	13	14	15	16	17	18	19 = 17 +/- 18	20	21	22 = 20 + 21	23 = 22 ÷ 19	24 = 19 - 22	25 = 24 ÷ 19
1.1											Gastos de Personal					11,769,000.00	56,993.22	11,825,993.22	0.00	2,451,111.54	2,451,111.54	20.73	9,374,881.68	79.27
1.1						2					CLASIFICADOR DEL GASTO					11,769,000.00	56,993.22	11,825,993.22	0.00	2,451,111.54	2,451,111.54	20.73	9,374,881.68	79.27
1.1		01									Normas, Políticas y Administración Municipal					10,145,824.00	56,993.22	10,202,817.22	0.00	2,096,007.02	2,096,007.02	20.54	8,106,810.20	79.46
1.1		01	00	0001							Normas y Seguidientos					2,107,211.60	0.00	2,107,211.60	0.00	339,710.28	339,710.28	16.12	1,767,501.32	83.88
1.1		01	00	0001		2	1				REMUNERACIONES Y CONTRIBUCIONES					1,657,211.60	0.00	1,657,211.60	0.00	339,710.28	339,710.28	20.50	1,317,501.32	79.50
1.1		01	00	0001		2	1	1			REMUNERACIONES					1,365,000.00	0.00	1,365,000.00	0.00	271,401.48	271,401.48	19.88	1,093,598.52	80.12
1.1		01	00	0001		2	1	1	1	01	Sueldos fijos	1101	20	1955	100	1,260,000.00	0.00	1,260,000.00	0.00	271,401.48	271,401.48	21.54	988,598.52	78.46
1.1		01	00	0001		2	1	1	4	01	Sueldo Anual No. 13	1101	20	1955	100	105,000.00	0.00	105,000.00	0.00	0.00	0.00	0.00	105,000.00	100.00
1.1		01	00	0001		2	1	2			SOBRESUELDOS					216,000.60	0.00	216,000.60	0.00	57,000.00	57,000.00	26.39	159,000.60	73.61
1.1		01	00	0001		2	1	2	2	06	Incentivo por Rendimiento Individual	1101	20	1955	100	216,000.60	0.00	216,000.60	0.00	57,000.00	57,000.00	26.39	159,000.60	73.61
1.1		01	00	0001		2	1	5			CONTRIBUCIONES A LA SEGURIDAD SOCIAL					76,211.00	0.00	76,211.00	0.00	11,308.80	11,308.80	14.84	64,902.20	85.16
1.1		01	00	0001		2	1	5	1	01	Contribuciones al seguro de salud	1101	20	1955	100	34,883.00	0.00	34,883.00	0.00	5,268.80	5,268.80	15.10	29,614.20	84.90
1.1		01	00	0001		2	1	5	2	01	Contribuciones al seguro de pensiones	1101	20	1955	100	34,932.00	0.00	34,932.00	0.00	5,272.00	5,272.00	15.09	29,660.00	84.91
1.1		01	00	0001		2	1	5	3	01	Contribuciones al seguro de riesgo laboral	1101	20	1955	100	6,396.00	0.00	6,396.00	0.00	768.00	768.00	12.01	5,628.00	87.99
1.1		01	00	0001		2	2				CONTRATACIÓN DE SERVICIOS					450,000.00	0.00	450,000.00	0.00	0.00	0.00	0.00	450,000.00	100.00
1.1		01	00	0001		2	2	3			VIÁTICOS					450,000.00	0.00	450,000.00	0.00	0.00	0.00	0.00	450,000.00	100.00
1.1		01	00	0001		2	2	3	1	01	Viáticos dentro del país	1101	30	9996	102	250,000.00	0.00	250,000.00	0.00	0.00	0.00	0.00	250,000.00	100.00
1.1		01	00	0001		2	2	3	2	01	Viáticos fuera del país	1101	30	9996	102	200,000.00	0.00	200,000.00	0.00	0.00	0.00	0.00	200,000.00	100.00
1.1		01	00	0003							Administración Municipal					4,646,832.40	56,993.22	4,703,825.62	0.00	1,096,391.41	1,096,391.41	23.31	3,607,434.21	76.69
1.1		01	00	0003		2	1				REMUNERACIONES Y CONTRIBUCIONES					4,646,832.40	56,993.22	4,703,825.62	0.00	1,096,391.41	1,096,391.41	23.31	3,607,434.21	76.69

MINISTERIO DE HACIENDA
DIRECCION GENERAL DE PRESUPUESTO
EJECUCIÓN TRIMESTRAL DE LOS GASTOS Y APLICACIONES FINANCIERAS POR DESTINO DE FONDOS Y ESTRUCTURA PROGRAMATICA
CORRESPONDIENTE AL PRIMER TRIMESTRE DEL AÑO 2026

Código del Capítulo: **7354**

Denominación: **Junta de Distrito Municipal de Caleta (La Romana)**

Destino de Fondos	Estructura Programática					SNIP	Clasificador del Gasto					Función	Fuente Financiamiento	Fuente Específica	Organismo Financiador	Presupuesto			Devengado				Balance Disponible	% Balance Disponible
	Partidas no Asig. a Prog.	Programa	Proyecto	Actividad/Obra	Tipo		Objeto	Cuenta	Subcuenta	Auxiliar	Denominación del Gasto					Original	Modificaciones	Vigente	Acumulado Anterior	Trimestre	A la Fecha	% Devengado a la Fecha		
1.1	01	00	0003		2	1	1			REMUNERACIONES					3,412,316.00	56,993.22	3,469,309.22	0.00	913,336.81	913,336.81	26.33	2,555,972.41	73.67	
1.1	01	00	0003		2	1	1	1	01	Sueldos fijos	1101	20	1955	100	2,400,000.00	0.00	2,400,000.00	0.00	521,221.81	521,221.81	21.72	1,878,778.19	78.28	
1.1	01	00	0003		2	1	1	2		Remuneraciones al personal con carácter transitorio					812,316.00	56,993.22	869,309.22	0.00	392,115.00	392,115.00	45.11	477,194.22	54.89	
1.1	01	00	0003		2	1	1	2	09	Personal de carácter eventual	1101	30	9996	102	812,316.00	0.00	812,316.00	0.00	338,160.26	338,160.26	41.63	474,155.74	58.37	
1.1	01	00	0003		2	1	1	2	09	Personal de carácter eventual	1101	30	9998	121	0.00	56,993.22	56,993.22	0.00	53,954.74	53,954.74	94.67	3,038.48	5.33	
1.1	01	00	0003		2	1	1	4	01	Sueldo Anual No. 13	1101	20	1955	100	200,000.00	0.00	200,000.00	0.00	0.00	0.00	0.00	200,000.00	100.00	
1.1	01	00	0003		2	1	2			SOBRESUELDOS					764,999.40	0.00	764,999.40	0.00	165,390.00	165,390.00	21.62	599,609.40	78.38	
1.1	01	00	0003		2	1	2	2		Compensación					764,999.40	0.00	764,999.40	0.00	165,390.00	165,390.00	21.62	599,609.40	78.38	
1.1	01	00	0003		2	1	2	2	04	Prima de transporte	1101	20	1955	100	360,000.00	0.00	360,000.00	0.00	90,000.00	90,000.00	25.00	270,000.00	75.00	
1.1	01	00	0003		2	1	2	2	06	Incentivo por Rendimiento Individual	1101	20	1955	100	305,188.25	0.00	305,188.25	0.00	75,390.00	75,390.00	24.70	229,798.25	75.30	
1.1	01	00	0003		2	1	2	2	06	Incentivo por Rendimiento Individual	1101	30	9995	102	99,811.15	0.00	99,811.15	0.00	0.00	0.00	0.00	99,811.15	100.00	
1.1	01	00	0003		2	1	3			DIETAS Y GASTOS DE REPRESENTACION					450,000.00	0.00	450,000.00	0.00	12,500.00	12,500.00	2.78	437,500.00	97.22	
1.1	01	00	0003		2	1	3	1		Dietas					450,000.00	0.00	450,000.00	0.00	12,500.00	12,500.00	2.78	437,500.00	97.22	
1.1	01	00	0003		2	1	3	1	01	Dietas en el país	1101	30	9996	102	250,000.00	0.00	250,000.00	0.00	12,500.00	12,500.00	5.00	237,500.00	95.00	
1.1	01	00	0003		2	1	3	1	02	Dietas en el exterior	1101	30	9996	102	200,000.00	0.00	200,000.00	0.00	0.00	0.00	0.00	200,000.00	100.00	
1.1	01	00	0003		2	1	5			CONTRIBUCIONES A LA SEGURIDAD SOCIAL					19,517.00	0.00	19,517.00	0.00	5,164.60	5,164.60	26.46	14,352.40	73.54	
1.1	01	00	0003		2	1	5	1	01	Contribuciones al seguro de salud	1101	20	1955	100	8,933.00	0.00	8,933.00	0.00	2,000.00	2,000.00	22.39	6,933.00	77.61	
1.1	01	00	0003		2	1	5	2	01	Contribuciones al seguro de pensiones	1101	20	1955	100	8,946.00	0.00	8,946.00	0.00	2,000.00	2,000.00	22.36	6,946.00	77.64	
1.1	01	00	0003		2	1	5	3	01	Contribuciones al seguro de riesgo laboral	1101	20	1955	100	1,638.00	0.00	1,638.00	0.00	1,164.60	1,164.60	71.10	473.40	28.90	
1.1	01	00	0004							Servicios Administrativos y Financieros					2,466,292.00	0.00	2,466,292.00	0.00	430,676.73	430,676.73	17.46	2,035,615.27	82.54	
1.1	01	00	0004		2	1				REMUNERACIONES Y CONTRIBUCIONES					2,206,292.00	0.00	2,206,292.00	0.00	396,184.38	396,184.38	17.96	1,810,107.62	82.04	

MINISTERIO DE HACIENDA
DIRECCION GENERAL DE PRESUPUESTO
EJECUCIÓN TRIMESTRAL DE LOS GASTOS Y APLICACIONES FINANCIERAS POR DESTINO DE FONDOS Y ESTRUCTURA PROGRAMATICA
CORRESPONDIENTE AL PRIMER TRIMESTRE DEL AÑO 2026

Código del Capítulo: **7354**

Denominación: **Junta de Distrito Municipal de Caleta (La Romana)**

Destino de Fondos	Estructura Programática					SNIP	Clasificador del Gasto					Función	Fuente Financiamiento	Fuente Especifica	Organismo Financiador	Presupuesto			Devengado				Balance Disponible	% Balance Disponible
	Partidas no Asig. a Prog.	Programa	Proyecto	Actividad/Obra	Tipo		Objeto	Cuenta	Subcuenta	Auxiliar	Denominación del Gasto					Original	Modificaciones	Vigente	Acumulado Anterior	Trimestre	A la Fecha	% Devengado a la Fecha		
1.1		01	00	0004	2	1	1			REMUNERACIONES					1,524,000.00	0.00	1,524,000.00	0.00	280,192.08	280,192.08	18.39	1,243,807.92	81.61	
1.1		01	00	0004	2	1	1	1	01	Sueldos fijos	1102	20	1955	100	1,176,000.00	0.00	1,176,000.00	0.00	280,192.08	280,192.08	23.83	895,807.92	76.17	
1.1		01	00	0004	2	1	1	4	01	Sueldo Anual No. 13	1102	20	1955	100	98,000.00	0.00	98,000.00	0.00	0.00	0.00	0.00	98,000.00	100.00	
1.1		01	00	0004	2	1	1	5	03	Prestación laboral por desvinculación	1102	30	9996	102	200,000.00	0.00	200,000.00	0.00	0.00	0.00	0.00	200,000.00	100.00	
1.1		01	00	0004	2	1	1	6	01	Vacaciones	1102	30	9996	102	50,000.00	0.00	50,000.00	0.00	0.00	0.00	0.00	50,000.00	100.00	
1.1		01	00	0004	2	1	2			SOBRESUELDOS					515,000.00	0.00	515,000.00	0.00	90,390.00	90,390.00	17.55	424,610.00	82.45	
1.1		01	00	0004	2	1	2	2		Compensación					515,000.00	0.00	515,000.00	0.00	90,390.00	90,390.00	17.55	424,610.00	82.45	
1.1		01	00	0004	2	1	2	2	06	Incentivo por Rendimiento Individual	1102	20	1955	100	365,000.00	0.00	365,000.00	0.00	90,390.00	90,390.00	24.76	274,610.00	75.24	
1.1		01	00	0004	2	1	2	2	06	Incentivo por Rendimiento Individual	1102	30	9995	102	150,000.00	0.00	150,000.00	0.00	0.00	0.00	0.00	150,000.00	100.00	
1.1		01	00	0004	2	1	5			CONTRIBUCIONES A LA SEGURIDAD SOCIAL					167,292.00	0.00	167,292.00	0.00	25,602.30	25,602.30	15.30	141,689.70	84.70	
1.1		01	00	0004	2	1	5	1	01	Contribuciones al seguro de salud	1102	20	1955	100	76,572.00	0.00	76,572.00	0.00	10,474.10	10,474.10	13.68	66,097.90	86.32	
1.1		01	00	0004	2	1	5	2	01	Contribuciones al seguro de pensiones	1102	20	1955	100	76,680.00	0.00	76,680.00	0.00	13,064.20	13,064.20	17.04	63,615.80	82.96	
1.1		01	00	0004	2	1	5	3	01	Contribuciones al seguro de riesgo laboral	1102	20	1955	100	14,040.00	0.00	14,040.00	0.00	2,064.00	2,064.00	14.70	11,976.00	85.30	
1.1		01	00	0004	2	2				CONTRATACIÓN DE SERVICIOS					260,000.00	0.00	260,000.00	0.00	34,492.35	34,492.35	13.27	225,507.65	86.73	
1.1		01	00	0004	2	2	3			VIÁTICOS					200,000.00	0.00	200,000.00	0.00	7,500.00	7,500.00	3.75	192,500.00	96.25	
1.1		01	00	0004	2	2	3	1	01	Viáticos dentro del país	1102	30	9996	102	100,000.00	0.00	100,000.00	0.00	7,500.00	7,500.00	7.50	92,500.00	92.50	
1.1		01	00	0004	2	2	3	2	01	Viáticos fuera del país	1102	30	9996	102	100,000.00	0.00	100,000.00	0.00	0.00	0.00	0.00	100,000.00	100.00	
1.1		01	00	0004	2	2	8			OTROS SERVICIOS NO INCLUIDOS EN CONCEPTOS ANTERIORES					60,000.00	0.00	60,000.00	0.00	26,992.35	26,992.35	44.99	33,007.65	55.01	
1.1		01	00	0004	2	2	8	2	01	Comisiones y gastos bancarios	1102	20	1955	100	60,000.00	0.00	60,000.00	0.00	26,992.35	26,992.35	44.99	33,007.65	55.01	
1.1		01	00	0005						Gestión Urbana, Planeación y Regulación Uso de Suelo					925,488.00	0.00	925,488.00	0.00	229,228.60	229,228.60	24.77	696,259.40	75.23	

MINISTERIO DE HACIENDA
DIRECCION GENERAL DE PRESUPUESTO
EJECUCIÓN TRIMESTRAL DE LOS GASTOS Y APLICACIONES FINANCIERAS POR DESTINO DE FONDOS Y ESTRUCTURA PROGRAMATICA
CORRESPONDIENTE AL PRIMER TRIMESTRE DEL AÑO 2026

Código del Capítulo: **7354**

Denominación: **Junta de Distrito Municipal de Caleta (La Romana)**

Destino de Fondos	Estructura Programática					SNIP	Clasificador del Gasto					Denominación del Gasto	Función	Fuente Financiamiento	Fuente Específica	Organismo Financiador	Presupuesto			Devengado				Balance Disponible	% Balance Disponible
	Partidas no Asig. a Prog.	Programa	Proyecto	Actividad/Obra	Tipo		Objeto	Cuenta	Subcuenta	Auxiliar	Original						Modificaciones	Vigente	Acumulado Anterior	Trimestre	A la Fecha	% Devengado a la Fecha			
1	2	3	4	5	6	7	8	9	10	11	12	13	14	15	16	17	18	19 = 17 +/- 18	20	21	22 = 20 + 21	23 = 22 ÷ 19	24 = 19 - 22	25 = 24 ÷ 19	
1.1		01	00	0005		2	1				REMUNERACIONES Y CONTRIBUCIONES					925,488.00	0.00	925,488.00	0.00	229,228.60	229,228.60	24.77	696,259.40	75.23	
1.1		01	00	0005		2	1	1			REMUNERACIONES					520,000.00	0.00	520,000.00	0.00	99,641.40	99,641.40	19.16	420,358.60	80.84	
1.1		01	00	0005		2	1	1	1	01	Sueldos fijos	1102	20	1955	100	480,000.00	0.00	480,000.00	0.00	99,641.40	99,641.40	20.76	380,358.60	79.24	
1.1		01	00	0005		2	1	1	4	01	Sueldo Anual No. 13	1102	20	1955	100	40,000.00	0.00	40,000.00	0.00	0.00	0.00	0.00	40,000.00	100.00	
1.1		01	00	0005		2	1	2			SOBRESUELDOS					336,900.00	0.00	336,900.00	0.00	116,783.00	116,783.00	34.66	220,117.00	65.34	
1.1		01	00	0005		2	1	2	2		Compensación					336,900.00	0.00	336,900.00	0.00	116,783.00	116,783.00	34.66	220,117.00	65.34	
1.1		01	00	0005		2	1	2	2	06	Incentivo por Rendimiento Individual	1102	20	1955	100	56,900.00	0.00	56,900.00	0.00	24,000.00	24,000.00	42.18	32,900.00	57.82	
1.1		01	00	0005		2	1	2	2	06	Incentivo por Rendimiento Individual	1102	30	9995	102	280,000.00	0.00	280,000.00	0.00	92,783.00	92,783.00	33.14	187,217.00	66.86	
1.1		01	00	0005		2	1	3			DIETAS Y GASTOS DE REPRESENTACION					50,000.00	0.00	50,000.00	0.00	4,500.00	4,500.00	9.00	45,500.00	91.00	
1.1		01	00	0005		2	1	3	1	01	Dietas en el país	1102	30	9995	102	50,000.00	0.00	50,000.00	0.00	4,500.00	4,500.00	9.00	45,500.00	91.00	
1.1		01	00	0005		2	1	5			CONTRIBUCIONES A LA SEGURIDAD SOCIAL					18,588.00	0.00	18,588.00	0.00	8,304.20	8,304.20	44.68	10,283.80	55.32	
1.1		01	00	0005		2	1	5	1	01	Contribuciones al seguro de salud	1102	20	1955	100	8,508.00	0.00	8,508.00	0.00	3,694.20	3,694.20	43.42	4,813.80	56.58	
1.1		01	00	0005		2	1	5	2	01	Contribuciones al seguro de pensiones	1102	20	1955	100	8,520.00	0.00	8,520.00	0.00	3,698.00	3,698.00	43.40	4,822.00	56.60	
1.1		01	00	0005		2	1	5	3	01	Contribuciones al seguro de riesgo laboral	1102	20	1955	100	1,560.00	0.00	1,560.00	0.00	912.00	912.00	58.46	648.00	41.54	
1.1		12									Gestión y Administración de Servicios Públicos					1,623,176.00	0.00	1,623,176.00	0.00	355,104.52	355,104.52	21.88	1,268,071.48	78.12	
1.1		12	00	0003							Manejo de Residuos Sólidos					1,326,000.00	0.00	1,326,000.00	0.00	301,100.00	301,100.00	22.71	1,024,900.00	77.29	
1.1		12	00	0003		2	1				REMUNERACIONES Y CONTRIBUCIONES					1,326,000.00	0.00	1,326,000.00	0.00	301,100.00	301,100.00	22.71	1,024,900.00	77.29	
1.1		12	00	0003		2	1	1			REMUNERACIONES					1,326,000.00	0.00	1,326,000.00	0.00	301,100.00	301,100.00	22.71	1,024,900.00	77.29	
1.1		12	00	0003		2	1	1	1	01	Sueldos fijos	3202	20	1955	100	1,224,000.00	0.00	1,224,000.00	0.00	301,100.00	301,100.00	24.60	922,900.00	75.40	
1.1		12	00	0003		2	1	1	4	01	Sueldo Anual No. 13	3202	20	1955	100	102,000.00	0.00	102,000.00	0.00	0.00	0.00	0.00	102,000.00	100.00	

MINISTERIO DE HACIENDA
DIRECCION GENERAL DE PRESUPUESTO
EJECUCIÓN TRIMESTRAL DE LOS GASTOS Y APLICACIONES FINANCIERAS POR DESTINO DE FONDOS Y ESTRUCTURA PROGRAMATICA
CORRESPONDIENTE AL PRIMER TRIMESTRE DEL AÑO 2026

Código del Capítulo: 7354

Denominación: Junta de Distrito Municipal de Caleta (La Romana)

Destino de Fondos	Estructura Programática					SNIP	Clasificador del Gasto					Función	Fuente Financiamiento	Fuente Especifica	Organismo Financiador	Presupuesto			Devengado				Balance Disponible	% Balance Disponible
	Partidas no Asig. a Prog.	Programa	Proyecto	Actividad/Obra			Tipo	Objeto	Cuenta	Subcuenta	Auxiliar					Denominación del Gasto	Original	Modificaciones	Vigente	Acumulado Anterior	Trimestre	A la Fecha		
1	2	3	4	5	6	7	8	9	10	11	12	13	14	15	16	17	18	19 = 17 +/- 18	20	21	22 = 20 + 21	23 = 22 ÷ 19	24 = 19 - 22	25 = 24 ÷ 19
1.1		12	00	0006							Seguridad y Vigilancia Ciudadana					297,176.00	0.00	297,176.00	0.00	54,004.52	54,004.52	18.17	243,171.48	81.83
1.1		12	00	0006		2	1				REMUNERACIONES Y CONTRIBUCIONES					297,176.00	0.00	297,176.00	0.00	54,004.52	54,004.52	18.17	243,171.48	81.83
1.1		12	00	0006		2	1	1			REMUNERACIONES					260,000.00	0.00	260,000.00	0.00	49,500.00	49,500.00	19.04	210,500.00	80.96
1.1		12	00	0006		2	1	1	1	01	Sueldos fijos	1401	20	1955	100	240,000.00	0.00	240,000.00	0.00	49,500.00	49,500.00	20.63	190,500.00	79.38
1.1		12	00	0006		2	1	1	4	01	Sueldo Anual No. 13	1401	20	1955	100	20,000.00	0.00	20,000.00	0.00	0.00	0.00	0.00	20,000.00	100.00
1.1		12	00	0006		2	1	5			CONTRIBUCIONES A LA SEGURIDAD SOCIAL					37,176.00	0.00	37,176.00	0.00	4,504.52	4,504.52	12.12	32,671.48	87.88
1.1		12	00	0006		2	1	5	1	01	Contribuciones al seguro de salud	1401	20	1955	100	17,016.00	0.00	17,016.00	0.00	2,000.00	2,000.00	11.75	15,016.00	88.25
1.1		12	00	0006		2	1	5	2	01	Contribuciones al seguro de pensiones	1401	20	1955	100	17,040.00	0.00	17,040.00	0.00	2,000.00	2,000.00	11.74	15,040.00	88.26
1.1		12	00	0006		2	1	5	3	01	Contribuciones al seguro de riesgo laboral	1401	20	1955	100	3,120.00	0.00	3,120.00	0.00	504.52	504.52	16.17	2,615.48	83.83

MINISTERIO DE HACIENDA
DIRECCION GENERAL DE PRESUPUESTO
EJECUCIÓN TRIMESTRAL DE LOS GASTOS Y APLICACIONES FINANCIERAS POR DESTINO DE FONDOS Y ESTRUCTURA PROGRAMATICA
CORRESPONDIENTE AL PRIMER TRIMESTRE DEL AÑO 2026

Código del Capítulo: **7354**

Denominación: **Junta de Distrito Municipal de Caleta (La Romana)**

Destino de Fondos	Estructura Programática					SNIP	Clasificador del Gasto					Función	Fuente Financiamiento	Fuente Específica	Organismo Financador	Presupuesto			Devengado				Balance Disponible	% Balance Disponible
	Partidas no Asig. a Prog.	Programa	Proyecto	Actividad/Obra			Tipo	Objeto	Cuenta	Subcuenta	Auxiliar					Denominación del Gasto	Original	Modificaciones	Vigente	Acumulado Anterior	Trimestre	A la Fecha		
1	2	3	4	5	6	7	8	9	10	11	12	13	14	15	16	17	18	19 = 17 +/- 18	20	21	22 = 20 + 21	23 = 22 ÷ 19	24 = 19 - 22	25 = 24 ÷ 19
1.2		01	00	0003		2	3	3	1	01	Papel de escritorio	1101	30	9996	102	49,999.20	0.00	49,999.20	0.00	6,885.00	6,885.00	13.77	43,114.20	86.23
1.2		01	00	0003		2	3	7			COMBUSTIBLES, LUBRICANTES, PRODUCTOS QUIMICOS Y CONEXOS					50,000.00	0.00	50,000.00	0.00	3,312.22	3,312.22	6.62	46,687.78	93.38
1.2		01	00	0003		2	3	7	1	04	Gas GLP	1101	30	9996	102	50,000.00	0.00	50,000.00	0.00	3,312.22	3,312.22	6.62	46,687.78	93.38
1.2		01	00	0003		2	3	9			PRODUCTOS Y UTILES VARIOS					200,000.00	0.00	200,000.00	0.00	27,056.70	27,056.70	13.53	172,943.30	86.47
1.2		01	00	0003		2	3	9	1	01	Material para limpieza	1101	30	9996	102	100,000.00	0.00	100,000.00	0.00	8,914.00	8,914.00	8.91	91,086.00	91.09
1.2		01	00	0003		2	3	9	2	01	Útiles de escritorio, oficina e informática	1101	30	9996	102	100,000.00	0.00	100,000.00	0.00	18,142.70	18,142.70	18.14	81,857.30	81.86
1.2		01	00	0004							Servicios Administrativos y Financieros					282,000.00	0.00	282,000.00	0.00	65,729.47	65,729.47	23.31	216,270.53	76.69
1.2		01	00	0004		2	2				CONTRATACIÓN DE SERVICIOS					282,000.00	0.00	282,000.00	0.00	65,729.47	65,729.47	23.31	216,270.53	76.69
1.2		01	00	0004		2	2	8			OTROS SERVICIOS NO INCLUIDOS EN CONCEPTOS ANTERIORES					282,000.00	0.00	282,000.00	0.00	65,729.47	65,729.47	23.31	216,270.53	76.69
1.2		01	00	0004		2	2	8	2	01	Comisiones y gastos bancarios	1102	20	1955	100	100,000.00	0.00	100,000.00	0.00	5,229.47	5,229.47	5.23	94,770.53	94.77
1.2		01	00	0004		2	2	8	7	05	Servicios de informática y sistemas computarizados	1102	20	1955	100	182,000.00	0.00	182,000.00	0.00	60,500.00	60,500.00	33.24	121,500.00	66.76
1.2		12									Gestión y Administración de Servicios Públicos					13,555,000.00	35,000.00	13,590,000.00	0.00	2,723,280.50	2,723,280.50	20.04	10,866,719.50	79.96
1.2		12	00	0002							Ornato y Saneamiento de Calles, Plazas y Parques					7,488,400.00	0.00	7,488,400.00	0.00	1,438,396.50	1,438,396.50	19.21	6,050,003.50	80.79
1.2		12	00	0002		2	1				REMUNERACIONES Y CONTRIBUCIONES					7,064,685.00	0.00	7,064,685.00	0.00	1,438,396.50	1,438,396.50	20.36	5,626,288.50	79.64
1.2		12	00	0002		2	1	1			REMUNERACIONES					6,310,000.00	0.00	6,310,000.00	0.00	1,305,350.02	1,305,350.02	20.69	5,004,649.98	79.31
1.2		12	00	0002		2	1	1	1	01	Sueldos fijos	3299	20	1955	100	5,640,000.00	0.00	5,640,000.00	0.00	1,300,623.02	1,300,623.02	23.06	4,339,376.98	76.94
1.2		12	00	0002		2	1	1	2	09	Personal de carácter eventual	3299	30	9995	102	100,000.00	0.00	100,000.00	0.00	2,727.00	2,727.00	2.73	97,273.00	97.27
1.2		12	00	0002		2	1	1	4	01	Sueldo Anual No. 13	3299	20	1955	100	470,000.00	0.00	470,000.00	0.00	0.00	0.00	0.00	470,000.00	100.00
1.2		12	00	0002		2	1	1	5	03	Prestación laboral por desvinculación	3299	30	9996	102	100,000.00	0.00	100,000.00	0.00	2,000.00	2,000.00	2.00	98,000.00	98.00

MINISTERIO DE HACIENDA
DIRECCION GENERAL DE PRESUPUESTO
EJECUCIÓN TRIMESTRAL DE LOS GASTOS Y APLICACIONES FINANCIERAS POR DESTINO DE FONDOS Y ESTRUCTURA PROGRAMATICA
CORRESPONDIENTE AL PRIMER TRIMESTRE DEL AÑO 2026

Código del Capítulo: **7354**

Denominación: **Junta de Distrito Municipal de Caleta (La Romana)**

Destino de Fondos	Estructura Programática					SNIP	Clasificador del Gasto					Función	Fuente Financiamiento	Fuente Especifica	Organismo Financiador	Presupuesto			Devengado				Balance Disponible	% Balance Disponible
	Partidas no Asig. a Prog.	Programa	Proyecto	Actividad/Obra	Tipo		Objeto	Cuenta	Subcuenta	Auxiliar	Denominación del Gasto					Original	Modificaciones	Vigente	Acumulado Anterior	Trimestre	A la Fecha	% Devengado a la Fecha		
1.2		12	00	0002	2	1	2			SOBRESUELDOS					332,000.00	0.00	332,000.00	0.00	90,937.54	90,937.54	27.39	241,062.46	72.61	
1.2		12	00	0002	2	1	2	2		Compensación					332,000.00	0.00	332,000.00	0.00	90,937.54	90,937.54	27.39	241,062.46	72.61	
1.2		12	00	0002	2	1	2	2	06	Incentivo por Rendimiento Individual	3299	20	1955	100	220,000.00	0.00	220,000.00	0.00	90,937.54	90,937.54	41.34	129,062.46	58.66	
1.2		12	00	0002	2	1	2	2	06	Incentivo por Rendimiento Individual	3299	30	9996	102	112,000.00	0.00	112,000.00	0.00	0.00	0.00	0.00	112,000.00	100.00	
1.2		12	00	0002	2	1	3			DIETAS Y GASTOS DE REPRESENTACION					150,000.00	0.00	150,000.00	0.00	0.00	0.00	0.00	150,000.00	100.00	
1.2		12	00	0002	2	1	3	1	01	Dietas en el país	3299	30	9996	102	150,000.00	0.00	150,000.00	0.00	0.00	0.00	0.00	150,000.00	100.00	
1.2		12	00	0002	2	1	5			CONTRIBUCIONES A LA SEGURIDAD SOCIAL					272,685.00	0.00	272,685.00	0.00	42,108.94	42,108.94	15.44	230,576.06	84.56	
1.2		12	00	0002	2	1	5	1	01	Contribuciones al seguro de salud	3299	20	1955	100	124,812.00	0.00	124,812.00	0.00	18,235.50	18,235.50	14.61	106,576.50	85.39	
1.2		12	00	0002	2	1	5	2	01	Contribuciones al seguro de pensiones	3299	20	1955	100	124,988.00	0.00	124,988.00	0.00	18,245.00	18,245.00	14.60	106,743.00	85.40	
1.2		12	00	0002	2	1	5	3	01	Contribuciones al seguro de riesgo laboral	3299	20	1955	100	22,885.00	0.00	22,885.00	0.00	5,628.44	5,628.44	24.59	17,256.56	75.41	
1.2		12	00	0002	2	3				MATERIALES Y SUMINISTROS					423,715.00	0.00	423,715.00	0.00	0.00	0.00	0.00	423,715.00	100.00	
1.2		12	00	0002	2	3	7			COMBUSTIBLES, LUBRICANTES, PRODUCTOS QUIMICOS Y CONEXOS					423,715.00	0.00	423,715.00	0.00	0.00	0.00	0.00	423,715.00	100.00	
1.2		12	00	0002	2	3	7	2		Productos químicos y conexos					423,715.00	0.00	423,715.00	0.00	0.00	0.00	0.00	423,715.00	100.00	
1.2		12	00	0002	2	3	7	2	05	Insecticidas, fumigantes y otros	3299	30	9995	102	348,715.00	0.00	348,715.00	0.00	0.00	0.00	0.00	348,715.00	100.00	
1.2		12	00	0002	2	3	7	2	05	Insecticidas, fumigantes y otros	3299	30	9996	102	75,000.00	0.00	75,000.00	0.00	0.00	0.00	0.00	75,000.00	100.00	
1.2		12	00	0003						Manejo de Residuos Sólidos					6,066,600.00	35,000.00	6,101,600.00	0.00	1,284,884.00	1,284,884.00	21.06	4,816,716.00	78.94	
1.2		12	00	0003	2	2				CONTRATACIÓN DE SERVICIOS					2,239,000.00	35,000.00	2,274,000.00	0.00	458,030.30	458,030.30	20.14	1,815,969.70	79.86	
1.2		12	00	0003	2	2	5			ALQUILERES Y RENTAS					0.00	35,000.00	35,000.00	0.00	30,000.00	30,000.00	85.71	5,000.00	14.29	
1.2		12	00	0003	2	2	5	4	01	Alquileres de equipos de transporte, tracción y elevación	3202	30	9998	121	0.00	35,000.00	35,000.00	0.00	30,000.00	30,000.00	85.71	5,000.00	14.29	
1.2		12	00	0003	2	2	6			SEGUROS					40,000.00	0.00	40,000.00	0.00	0.00	0.00	0.00	40,000.00	100.00	

MINISTERIO DE HACIENDA
DIRECCION GENERAL DE PRESUPUESTO
EJECUCIÓN TRIMESTRAL DE LOS GASTOS Y APLICACIONES FINANCIERAS POR DESTINO DE FONDOS Y ESTRUCTURA PROGRAMATICA
CORRESPONDIENTE AL PRIMER TRIMESTRE DEL AÑO 2026

Código del Capítulo: **7354**

Denominación: **Junta de Distrito Municipal de Caleta (La Romana)**

Destino de Fondos	Estructura Programática					SNIP	Clasificador del Gasto					Función	Fuente Financiamiento	Fuente Específica	Organismo Financiador	Presupuesto			Devengado				Balance Disponible	% Balance Disponible
	Partidas no Asig. a Prog.	Programa	Proyecto	Actividad/Obra			Tipo	Objeto	Cuenta	Subcuenta	Auxiliar					Denominación del Gasto	Original	Modificaciones	Vigente	Acumulado Anterior	Trimestre	A la Fecha		
1	2	3	4	5	6	7	8	9	10	11	12	13	14	15	16	17	18	19 = 17 +/- 18	20	21	22 = 20 + 21	23 = 22 ÷ 19	24 = 19 - 22	25 = 24 ÷ 19
1.2		12	00	0003		2	2	6	1	01	Seguro de bienes inmuebles e infraestructura	3202	30	9996	102	40,000.00	0.00	40,000.00	0.00	0.00	0.00	0.00	40,000.00	100.00
1.2		12	00	0003		2	2	7			SERVICIOS DE CONSERVACION, REPARACIONES MENORES E INSTALACIONES TEMPORALES					2,199,000.00	0.00	2,199,000.00	0.00	428,030.30	428,030.30	19.46	1,770,969.70	80.54
1.2		12	00	0003		2	2	7	2		Mantenimiento y reparación de maquinarias y equipos					2,199,000.00	0.00	2,199,000.00	0.00	428,030.30	428,030.30	19.46	1,770,969.70	80.54
1.2		12	00	0003		2	2	7	2	06	Mantenimiento y reparación de equipos de transporte, tracción y elevación	3202	20	1955	100	1,370,155.25	0.00	1,370,155.25	0.00	372,420.22	372,420.22	27.18	997,735.03	72.82
1.2		12	00	0003		2	2	7	2	06	Mantenimiento y reparación de equipos de transporte, tracción y elevación	3202	30	9995	102	828,844.75	0.00	828,844.75	0.00	55,610.08	55,610.08	6.71	773,234.67	93.29
1.2		12	00	0003		2	3				MATERIALES Y SUMINISTROS					3,827,600.00	0.00	3,827,600.00	0.00	826,853.70	826,853.70	21.60	3,000,746.30	78.40
1.2		12	00	0003		2	3	2			TEXTILES Y VESTUARIOS					50,000.00	0.00	50,000.00	0.00	0.00	0.00	0.00	50,000.00	100.00
1.2		12	00	0003		2	3	2	3	01	Prendas y accesorios de vestir	3202	30	9996	102	50,000.00	0.00	50,000.00	0.00	0.00	0.00	0.00	50,000.00	100.00
1.2		12	00	0003		2	3	3			PRODUCTOS DE PAPEL, CARTON E IMPRESOS					50,000.00	0.00	50,000.00	0.00	0.00	0.00	0.00	50,000.00	100.00
1.2		12	00	0003		2	3	3	2	01	Productos de papel y cartón	3202	30	9996	102	50,000.00	0.00	50,000.00	0.00	0.00	0.00	0.00	50,000.00	100.00
1.2		12	00	0003		2	3	7			COMBUSTIBLES, LUBRICANTES, PRODUCTOS QUIMICOS Y CONEXOS					3,727,600.00	0.00	3,727,600.00	0.00	826,853.70	826,853.70	22.18	2,900,746.30	77.82
1.2		12	00	0003		2	3	7	1		Combustibles y lubricantes					3,727,600.00	0.00	3,727,600.00	0.00	826,853.70	826,853.70	22.18	2,900,746.30	77.82
1.2		12	00	0003		2	3	7	1	02	Gasoil	3202	20	1955	100	2,727,600.00	0.00	2,727,600.00	0.00	744,441.20	744,441.20	27.29	1,983,158.80	72.71
1.2		12	00	0003		2	3	7	1	02	Gasoil	3202	30	9996	102	300,000.00	0.00	300,000.00	0.00	0.00	0.00	0.00	300,000.00	100.00
1.2		12	00	0003		2	3	7	1	06	Lubricantes	3202	30	9996	102	700,000.00	0.00	700,000.00	0.00	82,412.50	82,412.50	11.77	617,587.50	88.23
1.2	98										Adm. de Contribuciones Especiales (Transf. Priv.)					174,000.00	0.00	174,000.00	0.00	14,500.00	14,500.00	8.33	159,500.00	91.67
1.2	98					2	4				TRANSFERENCIAS CORRIENTES					174,000.00	0.00	174,000.00	0.00	14,500.00	14,500.00	8.33	159,500.00	91.67
1.2	98					2	4	1			TRANSFERENCIAS CORRIENTES AL SECTOR PRIVADO					174,000.00	0.00	174,000.00	0.00	14,500.00	14,500.00	8.33	159,500.00	91.67

MINISTERIO DE HACIENDA
DIRECCION GENERAL DE PRESUPUESTO
EJECUCIÓN TRIMESTRAL DE LOS GASTOS Y APLICACIONES FINANCIERAS POR DESTINO DE FONDOS Y ESTRUCTURA PROGRAMATICA
CORRESPONDIENTE AL PRIMER TRIMESTRE DEL AÑO 2026

Código del Capítulo: 7354

Denominación: Junta de Distrito Municipal de Caleta (La Romana)

Destino de Fondos	Estructura Programática					SNIP	Clasificador del Gasto					Función	Fuente Financiamiento	Fuente Específica	Organismo Financiador	Presupuesto			Devengado				Balance Disponible	% Balance Disponible
	Partidas no Asig. a Prog.	Programa	Proyecto	Actividad/Obra			Tipo	Objeto	Cuenta	Subcuenta	Auxiliar					Denominación del Gasto	Original	Modificaciones	Vigente	Acumulado Anterior	Trimestre	A la Fecha		
1	2	3	4	5	6	7	8	9	10	11	12	13	14	15	16	17	18	19 = 17 +/- 18	20	21	22 = 20 + 21	23 = 22 ÷ 19	24 = 19 - 22	25 = 24 ÷ 19
1.2	98					2	4	1	6	01	Transferencias corrientes programadas a asociaciones sin fines de lucro	4599	20	1955	100	174,000.00	0.00	174,000.00	0.00	14,500.00	14,500.00	8.33	159,500.00	91.67

MINISTERIO DE HACIENDA
DIRECCION GENERAL DE PRESUPUESTO
EJECUCIÓN TRIMESTRAL DE LOS GASTOS Y APLICACIONES FINANCIERAS POR DESTINO DE FONDOS Y ESTRUCTURA PROGRAMATICA
CORRESPONDIENTE AL PRIMER TRIMESTRE DEL AÑO 2026

Código del Capítulo: **7354**

Denominación: **Junta de Distrito Municipal de Caleta (La Romana)**

Destino de Fondos	Estructura Programática					SNIP	Clasificador del Gasto					Función	Fuente Financiamiento	Fuente Especifica	Organismo Financador	Presupuesto			Devengado				Balance Disponible	% Balance Disponible
	Partidas no Asig. a Prog.	Programa	Proyecto	Actividad/Obra			Tipo	Objeto	Cuenta	Subcuenta	Auxiliar					Denominación del Gasto	Original	Modificaciones	Vigente	Acumulado Anterior	Trimestre	A la Fecha		
1	2	3	4	5	6	7	8	9	10	11	12	13	14	15	16	17	18	19 = 17 +/- 18	20	21	22 = 20 + 21	23 = 22 ÷ 19	24 = 19 - 22	25 = 24 ÷ 19
1.3											Programas de Educación, Género y Salud					1,961,500.00	14,478.74	1,975,978.74	0.00	440,761.98	440,761.98	22.31	1,535,216.76	77.69
1.3						2					CLASIFICADOR DEL GASTO					1,961,500.00	14,478.74	1,975,978.74	0.00	440,761.98	440,761.98	22.31	1,535,216.76	77.69
1.3		01									Normas, Políticas y Administración Municipal					55,000.00	0.00	55,000.00	0.00	686.98	686.98	1.25	54,313.02	98.75
1.3		01	00	0004							Servicios Administrativos y Financieros					55,000.00	0.00	55,000.00	0.00	686.98	686.98	1.25	54,313.02	98.75
1.3		01	00	0004		2	2				CONTRATACIÓN DE SERVICIOS					55,000.00	0.00	55,000.00	0.00	686.98	686.98	1.25	54,313.02	98.75
1.3		01	00	0004		2	2	8			OTROS SERVICIOS NO INCLUIDOS EN CONCEPTOS ANTERIORES					55,000.00	0.00	55,000.00	0.00	686.98	686.98	1.25	54,313.02	98.75
1.3		01	00	0004		2	2	8	2	01	Comisiones y gastos bancarios	1102	20	1955	100	55,000.00	0.00	55,000.00	0.00	686.98	686.98	1.25	54,313.02	98.75
1.3		14									Gestión y Administración de Servicios Sociales					1,906,500.00	14,478.74	1,920,978.74	0.00	440,075.00	440,075.00	22.91	1,480,903.74	77.09
1.3		14	00	0001							Asistencia Social					1,906,500.00	14,478.74	1,920,978.74	0.00	440,075.00	440,075.00	22.91	1,480,903.74	77.09
1.3		14	00	0001		2	2				CONTRATACIÓN DE SERVICIOS					0.10	0.00	0.10	0.00	0.00	0.00	0.00	0.10	100.00
1.3		14	00	0001		2	2	8			OTROS SERVICIOS NO INCLUIDOS EN CONCEPTOS ANTERIORES					0.10	0.00	0.10	0.00	0.00	0.00	0.00	0.10	100.00
1.3		14	00	0001		2	2	8	4	01	Servicios funerarios y gastos conexos	4510	20	1955	100	0.10	0.00	0.10	0.00	0.00	0.00	0.00	0.10	100.00
1.3		14	00	0001		2	4				TRANSFERENCIAS CORRIENTES					1,906,499.90	14,478.74	1,920,978.64	0.00	440,075.00	440,075.00	22.91	1,480,903.64	77.09
1.3		14	00	0001		2	4	1			TRANSFERENCIAS CORRIENTES AL SECTOR PRIVADO					1,906,499.90	14,478.74	1,920,978.64	0.00	440,075.00	440,075.00	22.91	1,480,903.64	77.09
1.3		14	00	0001		2	4	1	2		Ayudas y donaciones a personas					1,906,499.90	14,478.74	1,920,978.64	0.00	440,075.00	440,075.00	22.91	1,480,903.64	77.09
1.3		14	00	0001		2	4	1	2	01	Ayudas y donaciones programadas a hogares y personas	4510	20	1955	100	1,407,000.00	0.00	1,407,000.00	0.00	354,400.00	354,400.00	25.19	1,052,600.00	74.81
1.3		14	00	0001		2	4	1	2	02	Ayudas y donaciones ocasionales a hogares y personas	4510	20	1955	100	24,380.00	0.00	24,380.00	0.00	0.00	0.00	0.00	24,380.00	100.00

MINISTERIO DE HACIENDA
DIRECCION GENERAL DE PRESUPUESTO
EJECUCIÓN TRIMESTRAL DE LOS GASTOS Y APLICACIONES FINANCIERAS POR DESTINO DE FONDOS Y ESTRUCTURA PROGRAMATICA
CORRESPONDIENTE AL PRIMER TRIMESTRE DEL AÑO 2026

Código del Capítulo: 7354

Denominación: Junta de Distrito Municipal de Caleta (La Romana)

Destino de Fondos	Estructura Programática					SNIP	Clasificador del Gasto					Función	Fuente Financiamiento	Fuente Específica	Organismo Financiador	Presupuesto			Devengado				Balance Disponible	% Balance Disponible
	Partidas no Asig. a Prog.	Programa	Proyecto	Actividad/Obra			Tipo	Objeto	Cuenta	Subcuenta	Auxiliar					Denominación del Gasto	Original	Modificaciones	Vigente	Acumulado Anterior	Trimestre	A la Fecha		
1	2	3	4	5	6	7	8	9	10	11	12	13	14	15	16	17	18	19 = 17 +/- 18	20	21	22 = 20 + 21	23 = 22 ÷ 19	24 = 19 - 22	25 = 24 ÷ 19
1.3		14	00	0001		2	4	1	2	02	Ayudas y donaciones ocasionales a hogares y personas	4510	30	9995	102	475,119.90	0.00	475,119.90	0.00	72,675.00	72,675.00	15.30	402,444.90	84.70
1.3		14	00	0001		2	4	1	2	02	Ayudas y donaciones ocasionales a hogares y personas	4510	30	9998	121	0.00	14,478.74	14,478.74	0.00	13,000.00	13,000.00	89.79	1,478.74	10.21

MINISTERIO DE HACIENDA
DIRECCION GENERAL DE PRESUPUESTO
EJECUCIÓN TRIMESTRAL DE LOS GASTOS Y APLICACIONES FINANCIERAS POR DESTINO DE FONDOS Y ESTRUCTURA PROGRAMATICA
CORRESPONDIENTE AL PRIMER TRIMESTRE DEL AÑO 2026

Código del Capítulo: **7354**

Denominación: **Junta de Distrito Municipal de Caleta (La Romana)**

Destino de Fondos	Estructura Programática					SNIP	Clasificador del Gasto					Función	Fuente Financiamiento	Fuente Específica	Organismo Financiador	Presupuesto			Devengado				Balance Disponible	% Balance Disponible
	Partidas no Asig. a Prog.	Programa	Proyecto	Actividad/Obra			Tipo	Objeto	Cuenta	Subcuenta	Auxiliar					Denominación del Gasto	Original	Modificaciones	Vigente	Acumulado Anterior	Trimestre	A la Fecha		
1	2	3	4	5	6	7	8	9	10	11	12	13	14	15	16	17	18	19 = 17 +/- 18	20	21	22 = 20 + 21	23 = 22 ÷ 19	24 = 19 - 22	25 = 24 ÷ 19
2.1											Bienes Muebles, Inmuebles no clasificado en categoría proyecto					3,810,603.00	109,950.00	3,920,553.00	0.00	836,573.50	836,573.50	21.34	3,083,979.50	78.66
2.1						2					CLASIFICADOR DEL GASTO					3,810,603.00	109,950.00	3,920,553.00	0.00	836,573.50	836,573.50	21.34	3,083,979.50	78.66
2.1		01									Normas, Políticas y Administración Municipal					710,091.75	109,950.00	820,041.75	0.00	136,312.50	136,312.50	16.62	683,729.25	83.38
2.1		01	00	0003							Administración Municipal					450,000.00	109,950.00	559,950.00	0.00	116,300.00	116,300.00	20.77	443,650.00	79.23
2.1		01	00	0003		2	3				MATERIALES Y SUMINISTROS					450,000.00	109,950.00	559,950.00	0.00	116,300.00	116,300.00	20.77	443,650.00	79.23
2.1		01	00	0003		2	3	9			PRODUCTOS Y UTILES VARIOS					450,000.00	109,950.00	559,950.00	0.00	116,300.00	116,300.00	20.77	443,650.00	79.23
2.1		01	00	0003		2	3	9	6		Productos eléctricos y afines					450,000.00	109,950.00	559,950.00	0.00	116,300.00	116,300.00	20.77	443,650.00	79.23
2.1		01	00	0003		2	3	9	6	01	Productos eléctricos y afines	1101	30	9995	102	450,000.00	0.00	450,000.00	0.00	79,750.00	79,750.00	17.72	370,250.00	82.28
2.1		01	00	0003		2	3	9	6	01	Productos eléctricos y afines	1101	30	9998	121	0.00	109,950.00	109,950.00	0.00	36,550.00	36,550.00	33.24	73,400.00	66.76
2.1		01	00	0004							Servicios Administrativos y Financieros					260,091.75	0.00	260,091.75	0.00	20,012.50	20,012.50	7.69	240,079.25	92.31
2.1		01	00	0004		2	2				CONTRATACIÓN DE SERVICIOS					60,091.75	0.00	60,091.75	0.00	5,262.50	5,262.50	8.76	54,829.25	91.24
2.1		01	00	0004		2	2	8			OTROS SERVICIOS NO INCLUIDOS EN CONCEPTOS ANTERIORES					60,091.75	0.00	60,091.75	0.00	5,262.50	5,262.50	8.76	54,829.25	91.24
2.1		01	00	0004		2	2	8	2	01	Comisiones y gastos bancarios	1102	20	1955	100	60,091.75	0.00	60,091.75	0.00	5,262.50	5,262.50	8.76	54,829.25	91.24
2.1		01	00	0004		2	6				BIENES MUEBLES, INMUEBLES E INTANGIBLES					200,000.00	0.00	200,000.00	0.00	14,750.00	14,750.00	7.38	185,250.00	92.63
2.1		01	00	0004		2	6	1			MOBILIARIO Y EQUIPO					200,000.00	0.00	200,000.00	0.00	14,750.00	14,750.00	7.38	185,250.00	92.63
2.1		01	00	0004		2	6	1	1	01	Muebles, equipos de oficina y estantería	1102	30	9996	102	200,000.00	0.00	200,000.00	0.00	14,750.00	14,750.00	7.38	185,250.00	92.63
2.1		11									Obras Públicas Municipales					2,050,414.25	0.00	2,050,414.25	0.00	517,112.00	517,112.00	25.22	1,533,302.25	74.78
2.1		11	00	0001							Coordinación, Ejecución y Fiscalización de Obras					2,050,414.25	0.00	2,050,414.25	0.00	517,112.00	517,112.00	25.22	1,533,302.25	74.78

MINISTERIO DE HACIENDA
DIRECCION GENERAL DE PRESUPUESTO
EJECUCIÓN TRIMESTRAL DE LOS GASTOS Y APLICACIONES FINANCIERAS POR DESTINO DE FONDOS Y ESTRUCTURA PROGRAMATICA
CORRESPONDIENTE AL PRIMER TRIMESTRE DEL AÑO 2026

Código del Capítulo: **7354**

Denominación: **Junta de Distrito Municipal de Caleta (La Romana)**

Destino de Fondos	Estructura Programática					SNIP	Clasificador del Gasto					Función	Fuente Financiamiento	Fuente Especifica	Organismo Financiador	Presupuesto			Devengado				Balance Disponible	% Balance Disponible
	Partidas no Asig. a Prog.	Programa	Proyecto	Actividad/Obra	Tipo		Objeto	Cuenta	Subcuenta	Auxiliar	Denominación del Gasto					Original	Modificaciones	Vigente	Acumulado Anterior	Trimestre	A la Fecha	% Devengado a la Fecha		
1	2	3	4	5	6	7	8	9	10	11	12	13	14	15	16	17	18	19 = 17 +/- 18	20	21	22 = 20 + 21	23 = 22 ÷ 19	24 = 19 - 22	25 = 24 ÷ 19
2.1		11	00	0001		2	2				CONTRATACIÓN DE SERVICIOS					2,050,414.25	0.00	2,050,414.25	0.00	517,112.00	517,112.00	25.22	1,533,302.25	74.78
2.1		11	00	0001		2	2	7			SERVICIOS DE CONSERVACION, REPARACIONES MENORES E INSTALACIONES TEMPORALES					2,050,414.25	0.00	2,050,414.25	0.00	517,112.00	517,112.00	25.22	1,533,302.25	74.78
2.1		11	00	0001		2	2	7	1		Contratación de mantenimiento y reparaciones menores					2,050,414.25	0.00	2,050,414.25	0.00	517,112.00	517,112.00	25.22	1,533,302.25	74.78
2.1		11	00	0001		2	2	7	1	01	Mantenimiento y reparaciones menores en edificaciones	2503	20	1955	100	199,812.25	0.00	199,812.25	0.00	187,792.00	187,792.00	93.98	12,020.25	6.02
2.1		11	00	0001		2	2	7	1	01	Mantenimiento y reparaciones menores en edificaciones	2503	30	9995	102	999,730.20	0.00	999,730.20	0.00	30,000.00	30,000.00	3.00	969,730.20	97.00
2.1		11	00	0001		2	2	7	1	01	Mantenimiento y reparaciones menores en edificaciones	2503	30	9996	102	871.80	0.00	871.80	0.00	0.00	0.00	0.00	871.80	100.00
2.1		11	00	0001		2	2	7	1	05	Mantenimiento y reparación en Obras de dominio público	2503	20	1955	100	850,000.00	0.00	850,000.00	0.00	299,320.00	299,320.00	35.21	550,680.00	64.79
2.1		12									Gestión y Administración de Servicios Públicos					1,050,097.00	0.00	1,050,097.00	0.00	183,149.00	183,149.00	17.44	866,948.00	82.56
2.1		12	00	0002							Ornato y Saneamiento de Calles, Plazas y Parques					300,000.00	0.00	300,000.00	0.00	16,461.00	16,461.00	5.49	283,539.00	94.51
2.1		12	00	0002		2	3				MATERIALES Y SUMINISTROS					300,000.00	0.00	300,000.00	0.00	16,461.00	16,461.00	5.49	283,539.00	94.51
2.1		12	00	0002		2	3	6			PRODUCTOS DE MINERALES, METALICOS Y NO METALICOS					300,000.00	0.00	300,000.00	0.00	16,461.00	16,461.00	5.49	283,539.00	94.51
2.1		12	00	0002		2	3	6	3	04	Herramientas menores	3299	30	9996	102	300,000.00	0.00	300,000.00	0.00	16,461.00	16,461.00	5.49	283,539.00	94.51
2.1		12	00	0003							Manejo de Residuos Sólidos					750,097.00	0.00	750,097.00	0.00	166,688.00	166,688.00	22.22	583,409.00	77.78
2.1		12	00	0003		2	3				MATERIALES Y SUMINISTROS					750,097.00	0.00	750,097.00	0.00	166,688.00	166,688.00	22.22	583,409.00	77.78
2.1		12	00	0003		2	3	5			PRODUCTOS DE CUERO, CAUCHO Y PLÁSTICO					750,097.00	-51,700.00	698,397.00	0.00	114,988.00	114,988.00	16.46	583,409.00	83.54
2.1		12	00	0003		2	3	5	3	01	Llantas y neumáticos	3202	20	1955	100	750,097.00	-51,700.00	698,397.00	0.00	114,988.00	114,988.00	16.46	583,409.00	83.54

MINISTERIO DE HACIENDA
DIRECCION GENERAL DE PRESUPUESTO
EJECUCIÓN TRIMESTRAL DE LOS GASTOS Y APLICACIONES FINANCIERAS POR DESTINO DE FONDOS Y ESTRUCTURA PROGRAMATICA
CORRESPONDIENTE AL PRIMER TRIMESTRE DEL AÑO 2026

Código del Capítulo: 7354

Denominación: Junta de Distrito Municipal de Caleta (La Romana)

Destino de Fondos	Estructura Programática					SNIP	Clasificador del Gasto					Función	Fuente Financiamiento	Fuente Específica	Organismo Financiador	Presupuesto			Devengado				Balance Disponible	% Balance Disponible
	Partidas no Asig. a Prog.	Programa	Proyecto	Actividad/Obra			Tipo	Objeto	Cuenta	Subcuenta	Auxiliar					Denominación del Gasto	Original	Modificaciones	Vigente	Acumulado Anterior	Trimestre	A la Fecha		
1	2	3	4	5	6	7	8	9	10	11	12	13	14	15	16	17	18	19 = 17 +/- 18	20	21	22 = 20 + 21	23 = 22 ÷ 19	24 = 19 - 22	25 = 24 ÷ 19
2.1		12	00	0003		2	3	7			COMBUSTIBLES, LUBRICANTES, PRODUCTOS QUIMICOS Y CONEXOS					0.00	51,700.00	51,700.00	0.00	51,700.00	51,700.00	100.00	0.00	0.00
2.1		12	00	0003		2	3	7	1	02	Gasoil	3202	20	1955	100	0.00	51,700.00	51,700.00	0.00	51,700.00	51,700.00	100.00	0.00	0.00

MINISTERIO DE HACIENDA
DIRECCION GENERAL DE PRESUPUESTO
EJECUCIÓN TRIMESTRAL DE LOS GASTOS Y APLICACIONES FINANCIERAS POR DESTINO DE FONDOS Y ESTRUCTURA PROGRAMATICA
CORRESPONDIENTE AL PRIMER TRIMESTRE DEL AÑO 2026

Código del Capítulo: **7354**

Denominación: **Junta de Distrito Municipal de Caleta (La Romana)**

Destino de Fondos	Estructura Programática					SNIP	Clasificador del Gasto					Función	Fuente Financiamiento	Fuente Específica	Organismo Financiador	Presupuesto			Devengado				Balance Disponible	% Balance Disponible
	Partidas no Asig. a Prog.	Programa	Proyecto	Actividad/Obra			Tipo	Objeto	Cuenta	Subcuenta	Auxiliar					Denominación del Gasto	Original	Modificaciones	Vigente	Acumulado Anterior	Trimestre	A la Fecha		
1	2	3	4	5	6	7	8	9	10	11	12	13	14	15	16	17	18	19 = 17 +/- 18	20	21	22 = 20 + 21	23 = 22 ÷ 19	24 = 19 - 22	25 = 24 ÷ 19
2.2		11	05	0051							Construcción de parques de Melisa Continucion					700,000.00	375,000.00	1,075,000.00	0.00	0.00	0.00	0.00	1,075,000.00	100.00
2.2		11	05	0051		2	7				OBRAS					700,000.00	375,000.00	1,075,000.00	0.00	0.00	0.00	0.00	1,075,000.00	100.00
2.2		11	05	0051		2	7	2			INFRAESTRUCTURA					700,000.00	375,000.00	1,075,000.00	0.00	0.00	0.00	0.00	1,075,000.00	100.00
2.2		11	05	0051		2	7	2	7		Obras urbanísticas					700,000.00	375,000.00	1,075,000.00	0.00	0.00	0.00	0.00	1,075,000.00	100.00
2.2		11	05	0051		2	7	2	7	01	Obras urbanísticas	4302	20	1955	100	700,000.00	0.00	700,000.00	0.00	0.00	0.00	0.00	700,000.00	100.00
2.2		11	05	0051		2	7	2	7	01	Obras urbanísticas	4302	30	9998	121	0.00	375,000.00	375,000.00	0.00	0.00	0.00	0.00	375,000.00	100.00
2.2		11	05	0052							Construcción de parques de Luces Continucion					2,700,000.00	0.00	2,700,000.00	0.00	610,000.00	610,000.00	22.59	2,090,000.00	77.41
2.2		11	05	0052		2	7				OBRAS					2,700,000.00	0.00	2,700,000.00	0.00	610,000.00	610,000.00	22.59	2,090,000.00	77.41
2.2		11	05	0052		2	7	2			INFRAESTRUCTURA					2,700,000.00	0.00	2,700,000.00	0.00	610,000.00	610,000.00	22.59	2,090,000.00	77.41
2.2		11	05	0052		2	7	2	7	01	Obras urbanísticas	4302	20	1955	100	2,700,000.00	0.00	2,700,000.00	0.00	610,000.00	610,000.00	22.59	2,090,000.00	77.41
2.2		11	21								Construcción de Infraestructuras Sanitarias, Alcantarilla y Medio Ambiente					309,708.00	0.00	309,708.00	0.00	309,708.00	309,708.00	100.00	0.00	0.00
2.2		11	21	0051							Construcción de pozos tubulares o filtrantes					309,708.00	0.00	309,708.00	0.00	309,708.00	309,708.00	100.00	0.00	0.00
2.2		11	21	0051		2	7				OBRAS					309,708.00	0.00	309,708.00	0.00	309,708.00	309,708.00	100.00	0.00	0.00
2.2		11	21	0051		2	7	2			INFRAESTRUCTURA					309,708.00	0.00	309,708.00	0.00	309,708.00	309,708.00	100.00	0.00	0.00
2.2		11	21	0051		2	7	2	1	01	Obras hidráulicas y sanitarias	3103	20	1955	100	309,708.00	0.00	309,708.00	0.00	309,708.00	309,708.00	100.00	0.00	0.00

MINISTERIO DE HACIENDA
DIRECCION GENERAL DE PRESUPUESTO
EJECUCIÓN TRIMESTRAL DE LOS GASTOS Y APLICACIONES FINANCIERAS POR DESTINO DE FONDOS Y ESTRUCTURA PROGRAMATICA
CORRESPONDIENTE AL PRIMER TRIMESTRE DEL AÑO 2026

Código del Capítulo: 7354

Denominación: Junta de Distrito Municipal de Caleta (La Romana)

Destino de Fondos	Estructura Programática					SNIP	Clasificador del Gasto					Función	Fuente Financiamiento	Fuente Específica	Organismo Financiador	Presupuesto			Devengado				Balance Disponible	% Balance Disponible
	Partidas no Asig. a Prog.	Programa	Proyecto	Actividad/Obra			Tipo	Objeto	Cuenta	Subcuenta	Auxiliar					Denominación del Gasto	Original	Modificaciones	Vigente	Acumulado Anterior	Trimestre	A la Fecha		
1	2	3	4	5	6	7	8	9	10	11	12	13	14	15	16	17	18	19 = 17 +/- 18	20	21	22 = 20 + 21	23 = 22 ÷ 19	24 = 19 - 22	25 = 24 ÷ 19
3.1.2											Para gastos en servicios (corto plazo)					305,000.00	104,744.23	409,744.23	0.00	173,592.00	173,592.00	42.37	236,152.23	57.63

MINISTERIO DE HACIENDA
DIRECCION GENERAL DE PRESUPUESTO
EJECUCIÓN TRIMESTRAL DE LOS GASTOS Y APLICACIONES FINANCIERAS POR DESTINO DE FONDOS Y ESTRUCTURA PROGRAMATICA
CORRESPONDIENTE AL PRIMER TRIMESTRE DEL AÑO 2026

Código del Capítulo: 7354

Denominación: Junta de Distrito Municipal de Caleta (La Romana)

Destino de Fondos	Estructura Programática					SNIP	Clasificador del Gasto					Función	Fuente Financiamiento	Fuente Específica	Organismo Financiador	Presupuesto			Devengado				Balance Disponible	% Balance Disponible
	Partidas no Asig. a Prog.	Programa	Proyecto	Actividad/Obra			Tipo	Objeto	Cuenta	Subcuenta	Auxiliar					Denominación del Gasto	Original	Modificaciones	Vigente	Acumulado Anterior	Trimestre	A la Fecha		
1	2	3	4	5	6	7	8	9	10	11	12	13	14	15	16	17	18	19 = 17 +/- 18	20	21	22 = 20 + 21	23 = 22 ÷ 19	24 = 19 - 22	25 = 24 ÷ 19
3.1.2						4					CLASIFICADOR DE APLICACIONES FINANCIERAS					305,000.00	104,744.23	409,744.23	0.00	173,592.00	173,592.00	42.37	236,152.23	57.63
3.1.2	96										Deuda Pública Y Otras Operaciones Financieras					305,000.00	104,744.23	409,744.23	0.00	173,592.00	173,592.00	42.37	236,152.23	57.63
3.1.2	96			0001		4	2				DISMINUCION DE PASIVOS					305,000.00	104,744.23	409,744.23	0.00	173,592.00	173,592.00	42.37	236,152.23	57.63
3.1.2	96			0001		4	2	1			Disminucion de pasivos corrientes					305,000.00	104,744.23	409,744.23	0.00	173,592.00	173,592.00	42.37	236,152.23	57.63
3.1.2	96			0001		4	2	1	1		Disminucion de cuentas por pagar de corto plazo					305,000.00	104,744.23	409,744.23	0.00	173,592.00	173,592.00	42.37	236,152.23	57.63
3.1.2	96			0001		4	2	1	1	01	Disminución de cuentas por pagar internas de corto plazo	0	30	9996	102	305,000.00	0.00	305,000.00	0.00	71,990.00	71,990.00	23.60	233,010.00	76.40
3.1.2	96			0001		4	2	1	1	01	Disminución de cuentas por pagar internas de corto plazo	0	30	9998	121	0.00	104,744.23	104,744.23	0.00	101,602.00	101,602.00	97.00	3,142.23	3.00

MINISTERIO DE HACIENDA
DIRECCION GENERAL DE PRESUPUESTO
EJECUCIÓN TRIMESTRAL DE LOS GASTOS Y APLICACIONES FINANCIERAS POR DESTINO DE FONDOS Y ESTRUCTURA PROGRAMATICA
CORRESPONDIENTE AL PRIMER TRIMESTRE DEL AÑO 2026

Código del Capítulo: 7354

Denominación: Junta de Distrito Municipal de Caleta (La Romana)


Destino de Fondos	Estructura Programática					SNIP	Clasificador del Gasto					Función	Fuente Financiamiento	Fuente Especifica	Organismo Financiador	Presupuesto			Devengado				Balance Disponible	% Balance Disponible
	Partidas no Asig. a Prog.	Programa	Proyecto	Actividad/Obra			Tipo	Objeto	Cuenta	Subcuenta	Auxiliar					Denominación del Gasto	Original	Modificaciones	Vigente	Acumulado Anterior	Trimestre	A la Fecha		
1	2	3	4	5	6	7	8	9	10	11	12	13	14	15	16	17	18	19 = 17 +/- 18	20	21	22 = 20 + 21	23 = 22 ÷ 19	24 = 19 - 22	25 = 24 ÷ 19
3.1.4											Para gastos en inversión (corto plazo)					425,000.00	174,431.91	599,431.91	0.00	208,467.25	208,467.25	34.78	390,964.66	65.22


MINISTERIO DE HACIENDA
DIRECCION GENERAL DE PRESUPUESTO
EJECUCIÓN TRIMESTRAL DE LOS GASTOS Y APLICACIONES FINANCIERAS POR DESTINO DE FONDOS Y ESTRUCTURA PROGRAMATICA
CORRESPONDIENTE AL PRIMER TRIMESTRE DEL AÑO 2026


Código del Capítulo: 7354


Denominación: Junta de Distrito Municipal de Caleta (La Romana)

Destino de Fondos	Estructura Programática					SNIP	Clasificador del Gasto					Denominación del Gasto	Función	Fuente Financiamiento	Fuente Especifica	Organismo Financiador	Presupuesto			Devengado				Balance Disponible	% Balance Disponible
	Partidas no Asig. a Prog.	Programa	Proyecto	Actividad/Obra	Tipo		Objeto	Cuenta	Subcuenta	Auxiliar	Original						Modificaciones	Vigente	Acumulado Anterior	Trimestre	A la Fecha	% Devengado a la Fecha			
																							20		
1	2	3	4	5	6	7	8	9	10	11	12	13	14	15	16	17	18	19 = 17 +/- 18	20	21	22 = 20 + 21	23 = 22 ÷ 19	24 = 19 - 22	25 = 24 ÷ 19	
3.1.4						4					CLASIFICADOR DE APLICACIONES FINANCIERAS					425,000.00	174,431.91	599,431.91	0.00	208,467.25	208,467.25	34.78	390,964.66	65.22	
3.1.4	96										Deuda Pública Y Otras Operaciones Financieras					425,000.00	174,431.91	599,431.91	0.00	208,467.25	208,467.25	34.78	390,964.66	65.22	
3.1.4	96			0001		4	2				DISMINUCION DE PASIVOS					425,000.00	174,431.91	599,431.91	0.00	208,467.25	208,467.25	34.78	390,964.66	65.22	
3.1.4	96			0001		4	2	1			Disminucion de pasivos corrientes					425,000.00	174,431.91	599,431.91	0.00	208,467.25	208,467.25	34.78	390,964.66	65.22	
3.1.4	96			0001		4	2	1	1		Disminucion de cuentas por pagar de corto plazo					425,000.00	174,431.91	599,431.91	0.00	208,467.25	208,467.25	34.78	390,964.66	65.22	
3.1.4	96			0001		4	2	1	1	01	Disminución de cuentas por pagar internas de corto plazo	0	30	9996	102	425,000.00	0.00	425,000.00	0.00	35,535.21	35,535.21	8.36	389,464.79	91.64	
3.1.4	96			0001		4	2	1	1	01	Disminución de cuentas por pagar internas de corto plazo	0	30	9998	121	0.00	174,431.91	174,431.91	0.00	172,932.04	172,932.04	99.14	1,499.87	0.86	
TOTAL RD\$																39,230,000.00	2,417,372.10	41,647,372.10	0.00	10,425,612.97	10,425,612.97	25.03	31,221,759.13	74.97	


Preparado por




Revisado por


Aprobado por